



# KPI Clés Post Lancement de la 5G

*Janvier*  
*2026*



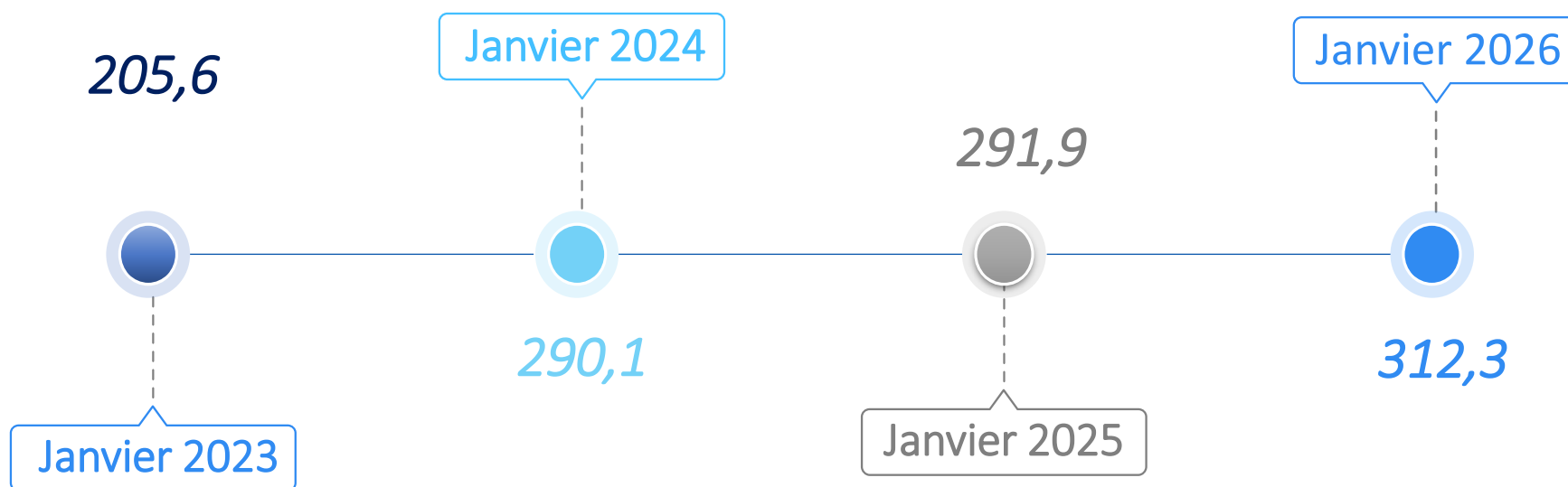
NB: Les données consignées dans ce rapport sont communiquées par les acteurs, et peuvent être modifiées suite à des mises à jour reçues de la part de ces derniers. Les rapports de l'observatoire sont conçus dans un objectif d'information sur l'évolution de chaque activité dans le marché des télécommunications et pour répondre à des besoins de régulation. Leurs contenus ne peuvent en aucun cas être opposables auprès des tiers.

## Chiffres d'affaires

### Évolution du Chiffre d'Affaires du mois de Janvier des trois opérateurs (y compris leur activité de FSI)



En millions de TND



N.B Les données de CA mensuels sont provisoires  
Les CA sont mis à jour sur la base des données communiquées par les ORPT  
(CA comptables provisoires en remplacement des CA déclarés dans leurs DMI )

# Parc FWA



Abonnements	<b>Mars</b>	<b>+174%</b>
	25 861	
Abonnements	<b>Avril</b>	<b>+59%</b>
	41 190	
Abonnements	<b>Mai</b>	<b>+42%</b>
	58 534	
Abonnements	<b>Juin</b>	<b>+27%</b>
	74 234	
Abonnements	<b>Juillet</b>	<b>+23%</b>
	91 414	

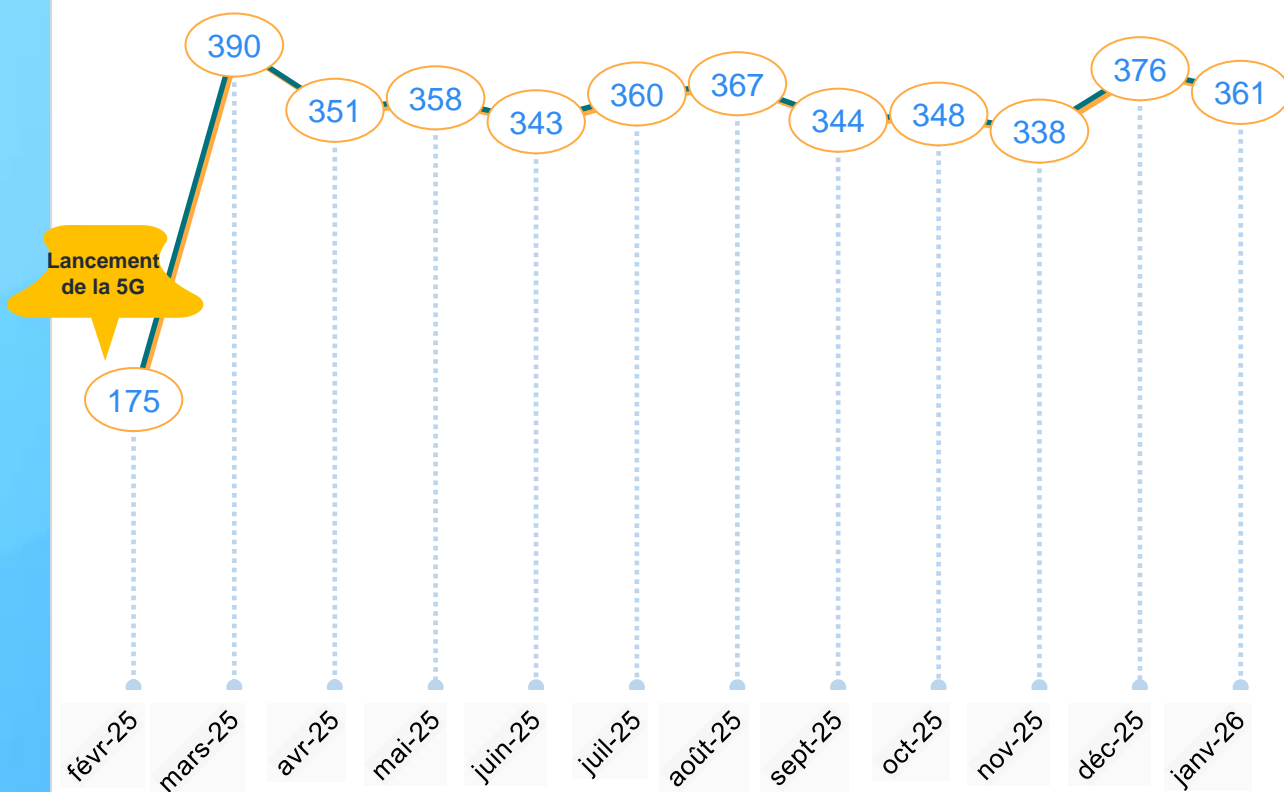


<b>+16%</b>	<b>Décembre</b>
	210 057 Abonnements
<b>+12%</b>	<b>Novembre</b>
	180 863 Abonnements
<b>+19%</b>	<b>Octobre</b>
	160 967 Abonnements
<b>+25%</b>	<b>Septembre</b>
	135183 Abonnements
<b>+19%</b>	<b>Août</b>
	108 554 Abonnements

N.B : Les pourcentages correspondent à l'évolution du nombre d'abonnements FWA de chaque mois par rapport au mois précédent

# Évolution de la consommation mensuelle moyenne /abonné du service FWA

Unité Go/ abonné



Lancement de la 5G

Janvier 2026  
361 Go/Abonné

5G

Evolution  
depuis le Lancement jusqu'à  
Janvier 2026

**+107%**  
par rapport à  
Février 2025

5G

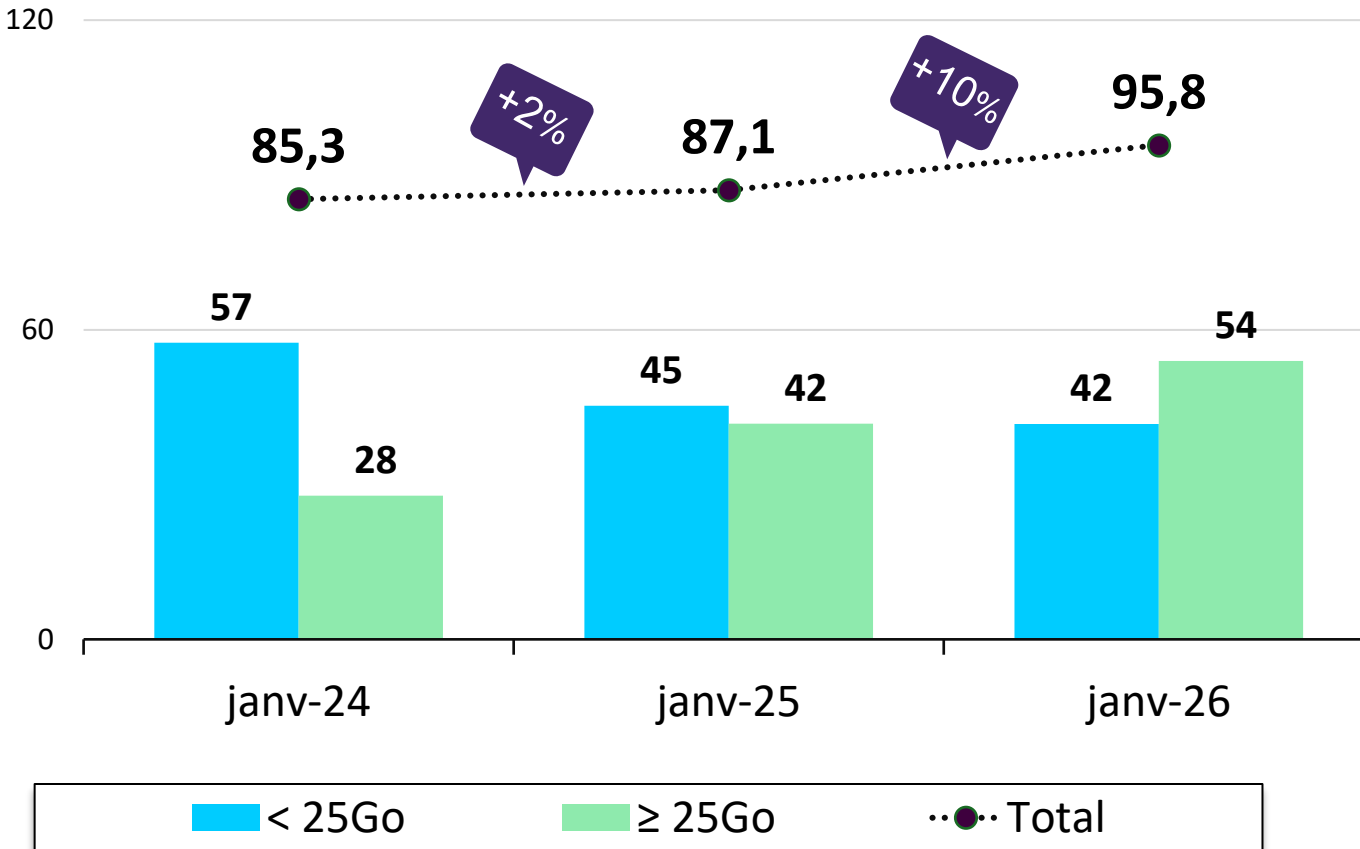
Février 2025  
175 Go/Abonné

5G

# Évolution des Revenus des Activations Data Mobile



Unité : Millions TND



Janv 2025/Janv 2026

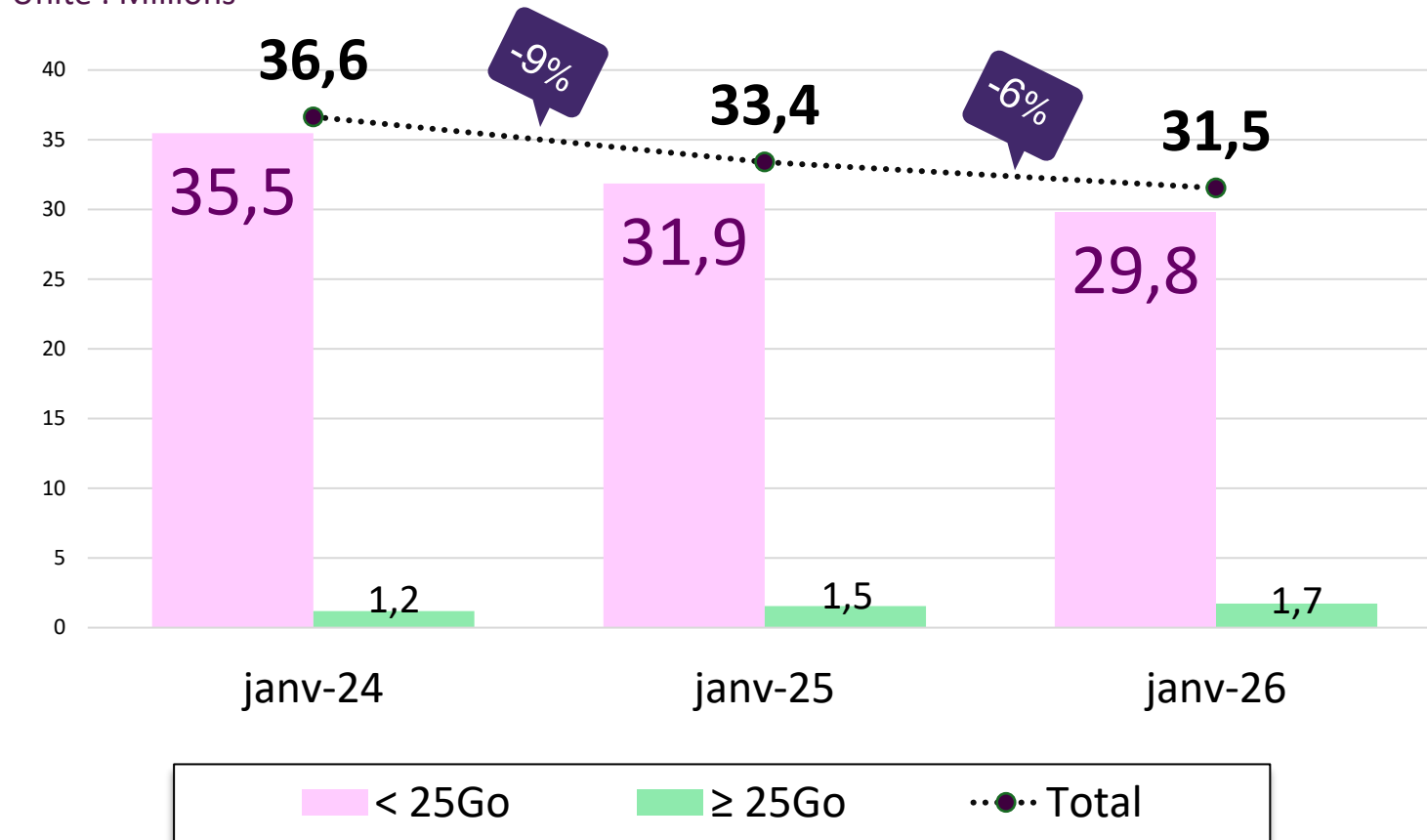




# Évolution du Nombre des Activations Data Mobile



Unité : Millions



Janv 2025/Janv 2026

